



Emilia Romagna  
Lombardia  
Veneto

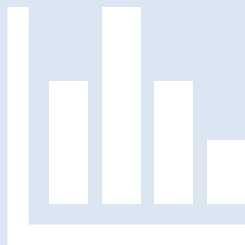
**OSSERVATORIO  
ECONOMIA E  
TERRITORIO**


## **Monitoraggio dell'impatto del Covid-19 sull'economia dei territori.**

### **LOMBARDIA**

# LOMBARDIA

## Evoluzione del quadro economico regionale

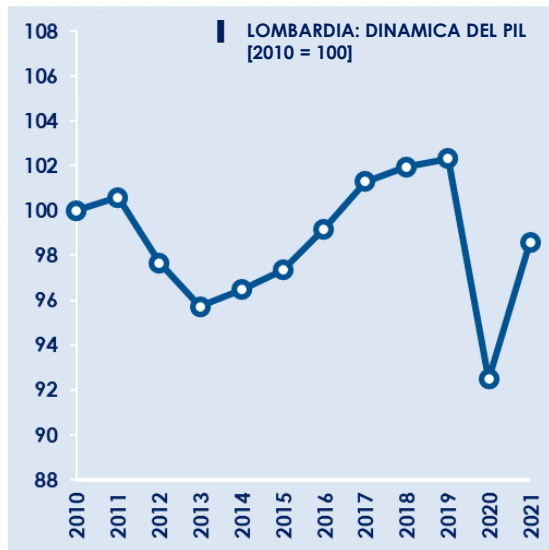


PIL [VARIAZIONE IN TERMINI REALI]	2020	2021	2019-2021
<b>LOMBARDIA</b>	<b>-9,6%</b>	<b>+6,6%</b>	<b>-3,6%</b>
[STIME DI AGOSTO]	[-11,0%]	[+6,3%]	[-5,4%]
 <b>ITALIA</b>	<b>-9,0%</b>	<b>+6,0%</b>	<b>-3,5%</b>


**NOTA: PROIEZIONI REALIZZATE SULLA BASE DELLE PREVISIONI DI PROMETEIA, ISTAT E MEF**  
ELABORAZIONI SU DATI ISTAT, MEF E PROMETEIA

LE ULTIME PROIEZIONI DELINEANO UN QUADRO ECONOMICO MENO NEGATIVO RISPETTO ALLE STIME PRECEDENTI. NELLO SPECIFICO, IL PIL DELLA LOMBARDIA NEL 2020 DOVREBBE **FLETTERE DEL 9,6%** (STIMA PRECEDENTE -11%).

PER IL 2021 SI ATTENDE UNA RIPRESA SIGNIFICATIVA DEL PIL (**+6,6%**), ANCHE SE INSUFFICIENTE PER TORNARE AI LIVELLI PRE-COVID (-3,6% RISPETTO AL 2019).



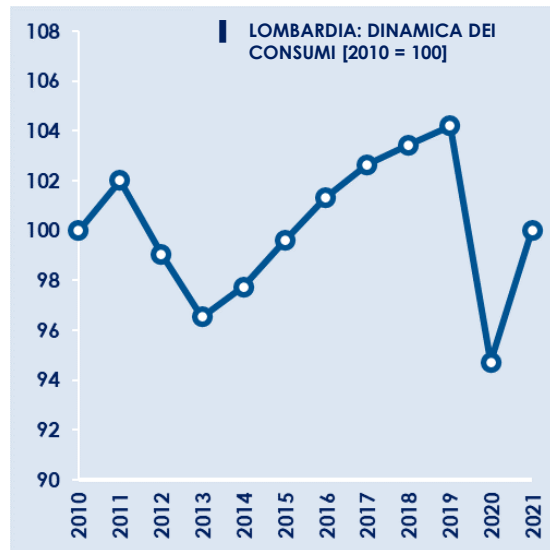
# Consumi

CONSUMI [VAR. IN TERMINI REALI]	2020	2021	2019-2021
<b>LOMBARDIA</b>	<b>-9,1%</b>	<b>+5,6%</b>	<b>-4,0%</b>
[STIME DI AGOSTO]	[-9,5%]	[+5,5%]	[-4,5%]
 <b>ITALIA</b>	<b>-8,9%</b>	<b>+5,5%</b>	<b>-3,9%</b>


NOTA: PROIEZIONI REALIZZATE SULLA BASE DELLE PREVISIONI DI PROMETEIA, ISTAT E MEF  
ELABORAZIONI SU DATI ISTAT, MEF E PROMETEIA

IL RELATIVO MIGLIORAMENTO DEL QUADRO ECONOMICO DEGLI ULTIMI MESI INTERESSA ANCHE I CONSUMI DELLE FAMIGLIE. NEL 2020 I CONSUMI IN LOMBARDIA DOVREBBERO INFATTI **RIDURSI DEL 9,1%** (STIMA PRECEDENTE -9,5%).

IL PROSSIMO ANNO I CONSUMI DOVREBBERO **CRESCERE DEL 5,6%**, POSIZIONANDOSI TUTTAVIA AD UN LIVELLO INFERIORE RISPETTO AL 2019 (-4%).

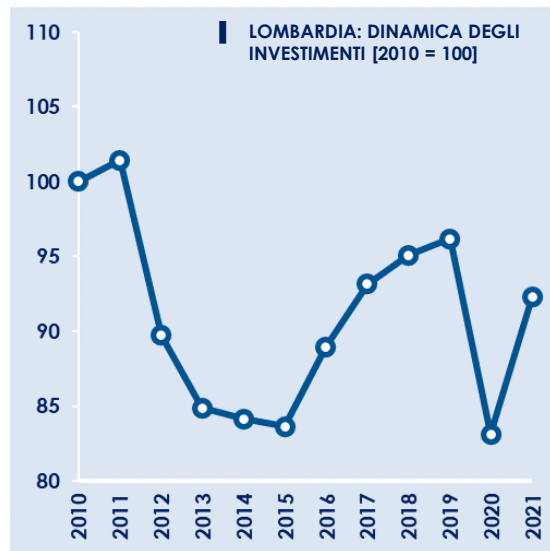


# Investimenti

INVESTIMENTI [VAR. IN TERMINI REALI]	2020	2021	2019-2021
<b>LOMBARDIA</b>	<b>-13,6%</b>	<b>+11,0%</b>	<b>-4,1%</b>
[STIME DI AGOSTO]	[-15,5%]	[+9,4%]	[-7,6%]
 <b>ITALIA</b>	<b>-13,0%</b>	<b>+10,6%</b>	<b>-3,8%</b>

NOTA: PROIEZIONI REALIZZATE SULLA BASE DELLE PREVISIONI DI PROMETEIA, ISTAT E MEF  
ELABORAZIONI SU DATI ISTAT, MEF E PROMETEIA

- GLI INVESTIMENTI RISENTIRANNO PARTICOLARMENTE DEL PEGGIORAMENTO DELLO SCENARIO ECONOMICO INNESCATO DALLA PANDEMIA.
- ENTRO LA FINE DEL 2020, IL LIVELLO DEGLI INVESTIMENTI IN LOMBARDIA **SI RIDURRÀ DEL 13,6%** (STIMA PRECEDENTE -15,5%); TUTTAVIA, NEL 2021 SI PREVEDE UNA ROBUSTA INVERSIONE DI TENDENZA DI TALE AGGREGATO (+11%).



## IMPRESE ATTIVE IN LOMBARDIA

MAR. 2020

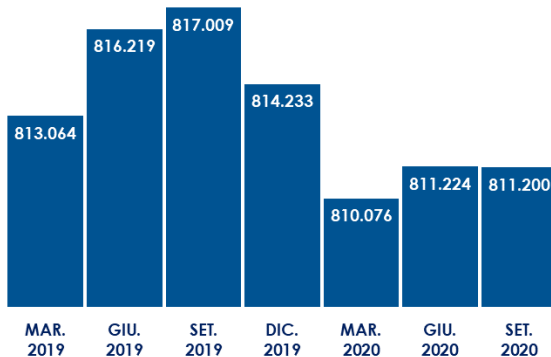
-0,5%

GIU. 2020

+0,1%

SET. 2020

0%



NEGLI ULTIMI DUE TRIMESTRI IL NUMERO DI IMPRESE ATTIVE È SOSTANZIALMENTE STABILE: TUTTAVIA, RISPETTO AL 2019 SI REGISTRA UN SALDO NEGATIVO (-0,4%).

6

[VARIAZIONI RISPETTO AL TRIMESTRE PRECEDENTE]

### TOTALE IMPRESE ATTIVE: TENDENZA DALLA FINE DEL 2019

-3.033

-0,4%

+0,2%

LOMBARDIA




### IMPRESE ARTIGIANE: TENDENZA DALLA FINE DEL 2019

-941

-0,4%

-0,2%

LOMBARDIA



# Imprese per settore

## IMPRESE ATTIVE PER SETTORE ECONOMICO: TENDENZA DALLA FINE DEL 2019

LOMBARDIA	IMPRESE DIC. 2019	IMPRESE SET. 2020	SALDO PERIODO	TREND PERIODO	
				LOM	ITALIA
AGRICOLTURA	44.688	44.064	-624	-1,4%	-0,5%
INDUSTRIA ESTRATTIVA	344	334	-10	-2,9%	-1,1%
MANIFATTURIERO	93.328	91.301	-2.027	-2,2%	-0,8%
UTILITIES	3.497	3.593	+96	+2,7%	+1,8%
EDILIZIA	130.854	131.306	+452	+0,3%	+0,9%
COMMERCIO E TURISMO	246.582	243.066	-3.516	-1,4%	-0,4%
LOGISTICA	26.574	26.404	-170	-0,6%	-0,3%
SERVIZI	205.441	208.216	+2.775	+1,4%	+1,9%
PA E SERVIZI ALLA PERSONA	62.364	62.289	-75	-0,1%	+0,7%
<b>TOTALE</b>	<b>814.233</b>	<b>811.200</b>	<b>-3.033</b>	<b>-0,4%</b>	<b>+0,2%</b>

[NOTA: IL TOTALE COMPRENDE ANCHE LE IMPRESE NON CLASSIFICATE]

ELABORAZIONI SU DATI INFOCAMERE

A FRONTE DI UNA CONTRAZIONE DEL NUMERO DI IMPRESE, VI SONO DEI SETTORI **IN CRESCITA**: TRATTASI DEI SERVIZI, DEL COMPARTO DELLE UTILITIES E DELL'EDILIZIA. TRA GLI ALTRI SETTORI, SI SEGNA LA **CALO** DI MANIFATTURA E COMMERCIO.

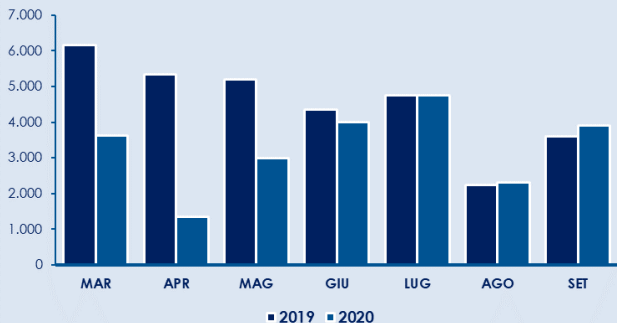
NEL PERIODO MARZO-SETTEMBRE 2020 IL NUMERO DI NUOVE IMPRESE SI È **RIDOTTO DI QUASI 8.700 UNITÀ** RISPETTO ALLO STESSO PERIODO DEL 2019.

TUTTAVIA, I DATI DELLE CESSAZIONI (-161) SONO IN LINEA CON I LIVELLI DEL 2019.

**LOMBARDIA: NUOVE IMPRESE ISCRITTE NEL 2020**  
[VARIAZIONE RISPETTO ALLO STESSO PERIODO DEL 2019]

**-8.695 -27,5%**

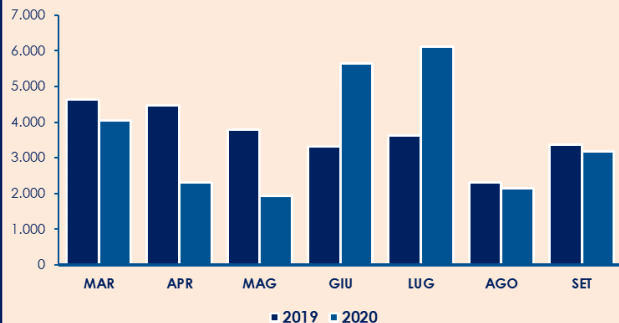
**ISCRITTE [MAR-SET]**



**LOMBARDIA: IMPRESE CESSATE NEL 2020**  
[VARIAZIONE RISPETTO ALLO STESSO PERIODO DEL 2019]

**-161 -0,6%**

**CESSATE [MAR-SET]**



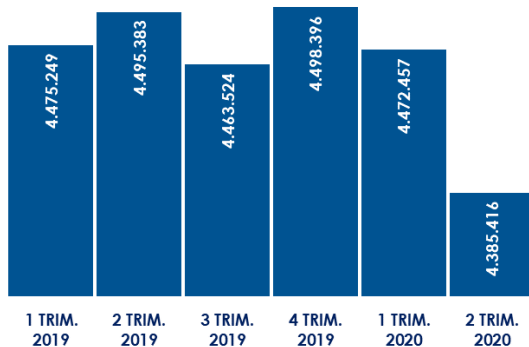


# Occupazione

## DINAMICA OCCUPATI IN LOMBARDIA

1 TRIM. 2020 **-25.939**

2 TRIM. 2020 **-87.041**



[VARIAZIONI RISPETTO AL TRIMESTRE PRECEDENTE]

## NUMERO MEDIO OCCUPATI GEN-GIU 2020: TENDENZA RISPETTO AGLI STESSI MESI DEL 2019

**-56.380 -1,3%**

LOMBARDIA

**-1,7%**



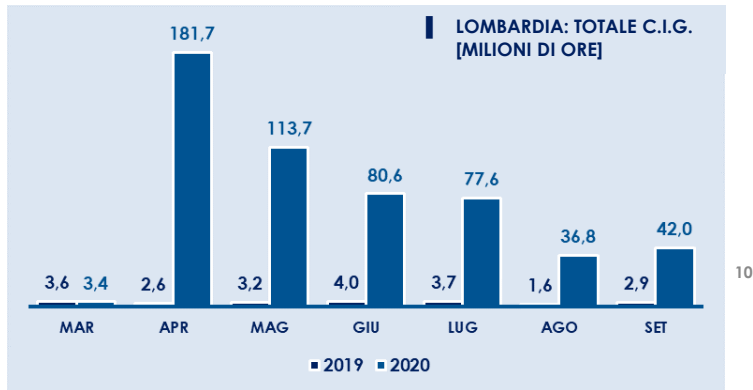
ACCELERA, NEL SECONDO TRIMESTRE 2020, LA FLESSIONE DEL NUMERO DI OCCUPATI IN LOMBARDIA (-87.041). COMPLESSIVAMENTE, NEI PRIMI SEI MESI DEL 2020 L'OCCUPAZIONE SI È **RIDOTTA DI OLTRE 56.000 UNITÀ** (-1,3% RISPETTO ALLO STESSO PERIODO DEL 2019).

# Cassa integrazione guadagni

## LOMBARDIA: ORE DI CASSA INTEGRAZIONE AUTORIZZATE [DATI IN MILIONI DI ORE]

[MAR-SET]	2019	2020	SALDO
ORDINARIA	10,4	360,2	+349,7
STRAORD.	11,2	23,4	+12,2
IN DEROGA	0	152,2	+152,2
<b>TOTALE C.I.G.</b>	<b>21,6</b>	<b>535,8</b>	<b>+514,1</b>

## LOMBARDIA: TOTALE C.I.G. [MILIONI DI ORE]



ELABORAZIONI SU DATI INPS

CON RIFERIMENTO AL PERIODO COMPRESO **TRA MARZO E SETTEMBRE**, IL NUMERO DI ORE AUTORIZZATE DI CASSA INTEGRAZIONE IN LOMBARDIA È PASSATO DA **21,6** A **535,8 MILIONI**: L'INCREMENTO DEL RICORSO ALLA C.I.G. È STATO DI OLTRE **514 MILIONI DI ORE**, PREVALENTEMENTE IMPUTABILE ALLA FORMA ORDINARIA.

DOPO IL PICCO DI APRILE 2020, IL NUMERO DI ORE DI C.I.G. MANIFESTA UN PROGRESSIVO RIDIMENSIONAMENTO, PUR RIMANENDO SU LIVELLI AMPIAMENTE SUPERIORI A QUELLI DEL 2019.

# Esportazioni

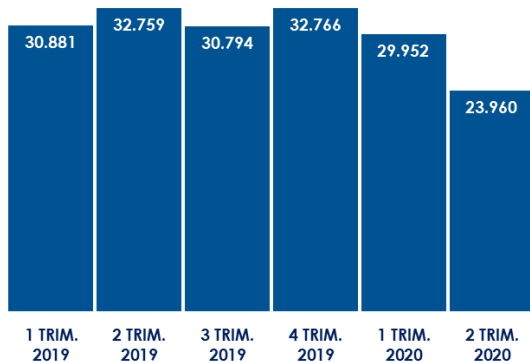
## DINAMICA EXPORT IN LOMBARDIA

1 TRIM. 2020

-2.814

2 TRIM. 2020

-5.992



L'EXPORT DELLA LOMBARDIA NEI PRIMI SEI MESI DEL 2020 SI È **RIDOTTO DEL 15,3% (-9,7 MILIARDI DI EURO)**.

TUTTAVIA, LE STIME PER L'INTERO ANNO APPAIONO LEGGERMENTE MENO NEGATIVE (-13,4%).

11

VALORI IN MILIONI DI EURO  
[VARIAZIONI RISPETTO AL TRIMESTRE PRECEDENTE]

## EXPORT GEN-GIU 2020: VARIAZIONE RISPETTO ALLO STESSO PERIODO DEL 2019 [MILIONI €]

-9.728

-15,3%

-15,3%

LOMBARDIA



## EXPORT LOMBARDIA: PREVISIONI ANNUALI

-13,4%

+14,2%

2020

2021

ELABORAZIONI SU DATI ISTAT  
DATI PROMETEIA

# Export del manifatturiero

ESPORTAZIONI DEI COMPARTI MANIFATTURIERI NEI PRIMI SEI MESI DEL 2020: VARIAZIONE RISPETTO ALLO STESSO PERIODO DEL 2019 [VALORI IN MILIONI DI EURO A PREZZI CORRENTI]

LOMBARDIA	GEN-GIU 2019	GEN-GIU 2020	SALDO PERIODO	TREND PERIODO	
				LOM	ITALIA
AGROALIMENTARE	3.122	3.183	+61	+2,0%	+4,0%
SISTEMA MODA	6.875	5.175	-1.700	-24,7%	-26,2%
SISTEMA CASA	2.404	1.846	-558	-23,2%	-18,8%
CHIMICA-GOMMA-PLASTICA	13.933	13.585	-348	-2,5%	-5,0%
METALLURGIA E METALLI	10.139	8.064	-2.076	-20,5%	-14,0%
MECCANICA	23.149	18.849	-4.300	-18,6%	-20,4%
ALTRE PRODUZIONI	2.113	1.780	-333	-15,8%	-24,0%
<b>TOTALE MANIFATTURIERO</b>	<b>61.736</b>	<b>52.482</b>	<b>-9.254</b>	<b>-15,0%</b>	<b>-15,4%</b>

NOTA: DATI  
PROVVISORI

ELABORAZIONI SU  
DATI ISTAT-COEWEB

NEL PRIMO SEMESTRE DEL 2020, LE ESPORTAZIONI DEI COMPARTI MANIFATTURIERI IN LOMBARDIA FANNO REGISTRARE UNA **CONTRAZIONE DEL 15%** RISPETTO AGLI STESSI MESI DEL 2019. LA FLESSIONE INTERESSA TUTTI I COMPARTI, CON LA SOLA ECCEZIONE DELL'AGROALIMENTARE (+2%).

TRA I COMPARTI MAGGIORMENTE COLPITI FIGURANO SISTEMA MODA, SISTEMA CASA, NONCHÉ METALLURGIA E METALLI.

# Gli effetti del Covid-19 in Lombardia

**PIL**  
[PROIEZIONI ANNO 2020]

**-9,6%**

**-8.695**

**NUOVE IMPRESE ISCRITTE**  
[MAR-SET 2020]

**CONSUMI**  
[PROIEZIONI ANNO 2020]

**-9,1%**

**-161**

**IMPRESE CESSATE**  
[MAR-SET 2020]

**INVESTIMENTI**  
[PROIEZIONI ANNO 2020]

**-13,6%**

**-1,3%**

**OCCUPATI**  
[MEDIA PRIMI 2 TRIMESTRI 2020]

**TOTALE IMPRESE ATTIVE**  
VAR. RISPETTO A FINE 2019 - [TERZO TRIMESTRE 2020]

**-0,4%**

**+514,1**

**C.I.G.**  
[MAR-SET 2020] – MILIONI DI ORE AUTORIZZATE

**IMPRESE ARTIGIANE**  
VAR. RISPETTO A FINE 2019 - [TERZO TRIMESTRE 2020]

**-0,4%**

**-15,3%**

**EXPORT**  
[GEN-GIU 2020]