



COMUNE DI TORRE BOLDONE (BG)


RISULTATO DEFINITIVO ELEZIONI COMUNALI 26/5/2019

SEZIONI - TUTTE			
	Maschi	Femmine	Totale
Elettori	3310	3643	6953
Votanti	2442	2698	5140
% votanti	73,78%	74,06%	73,92%

SEZ. 1			SEZ. 2			SEZ. 3			SEZ. 4			SEZ. 5			SEZ. 6			SEZ. 7			SEZ. 8		
M	F	T	M	F	T	M	F	T	M	F	T	M	F	T	M	F	T	M	F	T	M	F	T
380	427	807	445	447	892	395	475	870	368	447	815	435	463	898	410	428	838	433	461	894	444	495	939
248	294	542	321	333	654	294	342	636	277	315	592	329	348	677	313	331	644	321	350	671	339	385	724
65,26%	68,85%	67,16%	72,13%	74,50%	73,32%	74,43%	72,00%	73,10%	75,27%	70,47%	72,64%	75,63%	75,16%	75,39%	76,34%	77,34%	76,85%	74,13%	75,92%	75,06%	76,35%	77,78%	77,10%

PREFERENZE - TUTTE LE SEZIONI				Pref SEZ. 1		Pref SEZ. 2		Pref SEZ. 3		Pref SEZ. 4		Pref SEZ. 5		Pref SEZ. 6		Pref SEZ. 7		Pref SEZ. 8	
<b>LISTA N. 1</b> <b>SIMONETTA FARNEDI</b> candidata Sindaco 	AURORA ALBERGONI	28	3%	5	4%	0	0%	8	6%	1	1%	3	2%	1	1%	1	1%	9	5%
	NATALE BONAITA DETTO MARIO	40	4%	0	0%	1	1%	4	3%	4	3%	8	6%	8	6%	6	5%	9	5%
	GIANANGELO CIVIDINI	22	2%	2	1%	0	0%	4	3%	0	0%	3	2%	5	4%	3	3%	5	3%
	LORIS FERRO	19	2%	0	0%	6	5%	3	2%	0	0%	1	1%	2	1%	1	1%	6	3%
	ELISABETTA LONGHI	7	1%	0	0%	3	3%	0	0%	1	1%	0	0%	1	1%	0	0%	2	1%
	ANDREA MIGLIORINI	17	2%	3	2%	7	6%	1	1%	0	0%	1	1%	4	3%	0	0%	1	1%
	GIADA MUSCI	42	4%	14	10%	3	3%	3	2%	6	5%	7	6%	1	1%	3	3%	5	3%
	IDA PENZANI	10	1%	4	3%	0	0%	0	0%	0	0%	0	0%	0	0%	1	1%	3	2%
	STEFANIA ROSSETTI	6	1%	0	0%	0	0%	0	0%	0	0%	0	0%	0	0%	4	3%	0	0%
	ALESSANDRO SANTINELLI	46	4%	10	7%	5	4%	3	2%	3	3%	3	2%	7	5%	5	4%	10	6%
	MATTEO SANTINELLI	12	1%	2	1%	2	2%	3	2%	0	0%	0	0%	0	0%	0	0%	1	1%
	ANTONIO ROBERTO VERICO	7	1%	4	3%	0	0%	2	1%	0	0%	0	0%	0	0%	0	0%	0	0%
<b>TOTALE VOTI VALIDI LISTA N. 1</b>	<b>1.061</b>	<b>21%</b>	<b>134</b>	<b>26%</b>	<b>112</b>	<b>18%</b>	<b>136</b>	<b>22%</b>	<b>120</b>	<b>21%</b>	<b>125</b>	<b>19%</b>	<b>138</b>	<b>22%</b>	<b>118</b>	<b>18%</b>	<b>178</b>	<b>25%</b>	

<b>LISTA N. 2</b> <b>LUCA MACARIO</b> candidato Sindaco 	CLAUDIO SESSA	198	19%	28	12%	31	9%	20	8%	15	7%	27	9%	24	8%	37	13%	16	7%
	VANESSA BONAITI	122	11%	16	7%	19	6%	15	6%	15	7%	15	5%	18	6%	15	5%	9	4%
	ALBERTO ZILIOI	46	4%	7	3%	8	2%	11	4%	3	1%	8	3%	3	1%	2	1%	4	2%
	CARMELA CANOVA	34	3%	12	5%	4	1%	2	1%	0	0%	3	1%	6	2%	2	1%	5	2%
	GIANFRANCO VESCOVI	80	8%	3	1%	9	3%	8	3%	19	9%	10	3%	20	7%	7	2%	4	2%
	PAOLA DI MATTEO	34	3%	0	0%	10	3%	3	1%	7	3%	7	2%	2	1%	3	1%	2	1%
	VALTER ACERBIS	60	6%	2	1%	9	3%	5	2%	8	4%	7	2%	6	2%	19	7%	4	2%
	CATERINA FONTANA	92	9%	7	3%	10	3%	13	5%	9	4%	13	4%	11	4%	24	8%	5	2%
	NICOLA GHERARDI	75	7%	5	2%	23	7%	13	5%	11	5%	5	2%	4	1%	11	4%	3	1%
	MONICA DETTA LUNA PELLIZZARI	62	6%	6	3%	10	3%	4	2%	5	2%	12	4%	11	4%	6	2%	8	3%
	ALESSANDRO GRAZIOLI	37	3%	3	1%	14	4%	5	2%	1	0%	4	1%	4	1%	5	2%	1	0%
	CLAUDIA RATTI	12	1%	0	0%	5	1%	1	0%	1	0%	4	1%	0	0%	1	0%	0	0%
<b>TOTALE VOTI VALIDI LISTA N. 2</b>	<b>2.166</b>	<b>43%</b>	<b>231</b>	<b>44%</b>	<b>343</b>	<b>54%</b>	<b>251</b>	<b>41%</b>	<b>217</b>	<b>37%</b>	<b>317</b>	<b>48%</b>	<b>290</b>	<b>46%</b>	<b>284</b>	<b>43%</b>	<b>233</b>	<b>33%</b>	

<b>LISTA N. 3</b> <b>CARLO MARCELLI</b> candidato Sindaco 	SAVINA ALGERI PIAZZALUNGA	131	12%	8	5%	16	9%	19	8%	16	7%	13	6%	19	9%	21	8%	19	7%
	PAOLO BERTOLDINI	109	10%	6	4%	16	9%	23	10%	18	7%	15	7%	10	5%	8	3%	13	4%
	LUCIA CORTINOVIS	45	4%	3	2%	3	2%	6	3%	9	4%	9	4%	8	4%	1	0%	6	2%
	ALEXANDRA FEYDER RONZONI	57	5%	1	1%	2	1%	3	1%	16	7%	8	4%	3	1%	12	5%	12	4%
	MARIANGELA FUSCO IACIOFANO	90	8%	7	4%	6	3%	14	6%	15	6%	9	4%	12	6%	11	4%	16	6%
	GIORGIO GALLANO	85	8%	12	8%	8	4%	13	6%	7	3%	4	2%	11	5%	7	3%	23	8%
	SARA NICOLINI GHISALBERTI	104	10%	10	6%	5	3%	16	7%	19	8%	11	5%	6	3%	17	7%	20	7%
	ROSITA POLONI	156	15%	18	11%	17	9%	20	9%	15	6%	15	7%	26	13%	29	11%	16	6%
	IVANO PREMOLI	139	13%	19	12%	12	6%	17	7%	17	7%	14	6%	16	8%	27	11%	17	6%
	ALBERTO RONZONI	80	8%	4	3%	5	3%	4	2%	11	5%	14	6%	14	7%	13	5%	15	5%
	MAURIZIO ROVETTA	81	8%	7	4%	12	6%	10	4%	11	5%	7	3%	5	2%	11	4%	18	6%
	MARCO SPREAFICO	136	13%	8	5%	12	6%	14	6%	24	10%	18	8%	19	9%	21	8%	20	7%
<b>TOTALE VOTI VALIDI LISTA N. 3</b>	<b>1.789</b>	<b>36%</b>	<b>159</b>	<b>30%</b>	<b>185</b>	<b>29%</b>	<b>232</b>	<b>37%</b>	<b>244</b>	<b>42%</b>	<b>223</b>	<b>34%</b>	<b>202</b>	<b>32%</b>	<b>255</b>	<b>39%</b>	<b>289</b>	<b>41%</b>	

<b>TOTALI</b>	<b>d) Totale dei voti validi</b>	<b>5.016</b>	524	640	619	581	665	630	657	700
	a) Schede Bianche	77	8	5	12	10	6	11	9	16
	b) Schede Nulle	47	10	9	5	1	6	3	5	8
	c) Schede voti contestati e non assegnati	0	0	0	0	0	0	0	0	0
	<b>e) Totale generale (somma a+b+c+d)</b>	<b>5140</b>	<b>542</b>	<b>654</b>	<b>636</b>	<b>592</b>	<b>677</b>	<b>644</b>	<b>671</b>	<b>724</b>